



## 慈幼葉漢千禧小學

 **Teamwork School App 安裝及使用方法**

家長可觀看以下影片或閱讀應用須知了解如何利用手機使用家校流動通訊程式 **School App**，並利用學校派發的用戶名稱(電郵地址)及密碼登入程式查閱學校發出的訊息。

利用 iPhone 手機使用 School App 影片：



<https://youtu.be/baqNav-9-1c>

利用 Android 手機使用 School App 影片：



<https://youtu.be/iAIKWvYXzcY>

### Teamwork School App 應用須知

#### 步驟 1: 下載 Teamwork School App

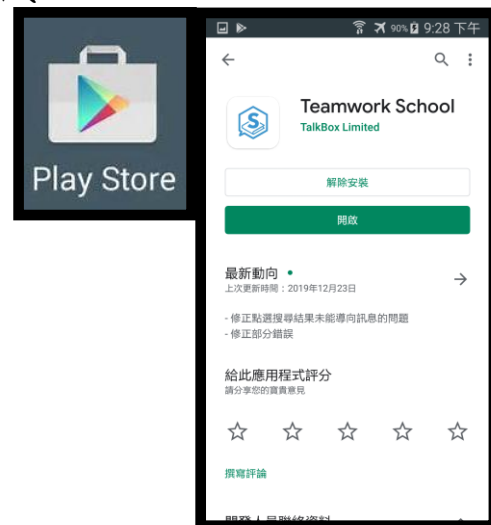
**iPhone 手機:**

在 App Store 搜尋 Teamwork School，並下載程式。



**Android 手機:**

在 Play 商店搜尋 Teamwork School，並下載程式。



#### 步驟 2: 完成登入程序(輸入用戶名稱/電郵地址、密碼及學校名稱)

**iPhone 手機:**



1. 學校名稱
2. 電郵地址/  
用戶名稱
3. 按「下一步」
4. 密碼
5. 按「登入」

**Android 手機:**

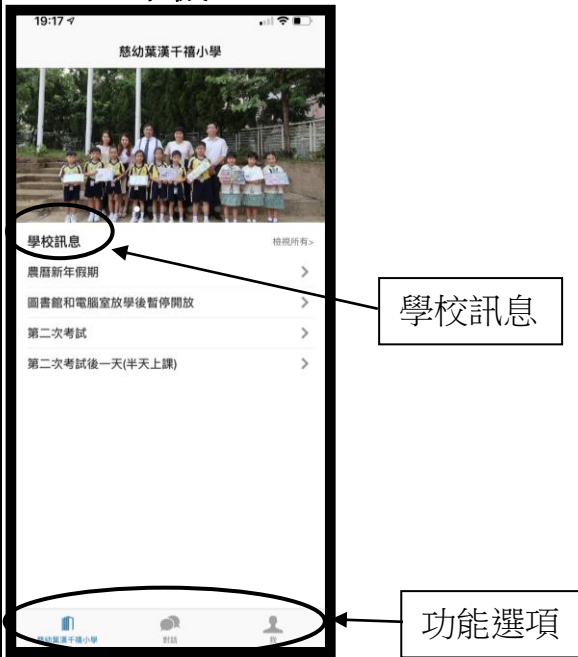


1. 電郵地址/  
用戶名稱
2. 學校名稱
3. 按「繼續」
4. 密碼
5. 按「登入」

**\* 每次用後不用登出，登出後將不會收到訊息，要再次登入後才可收到新發訊息。 \***

## 功能 1: 查閱學校訊息及打開功能表

### iPhone 手機:



### Android 手機:



## 功能 2: 查閱家長一訊/其他訊息

### iPhone 手機:



1. 點選「對話」
2. 點選「繼續閱讀」

### Android 手機:



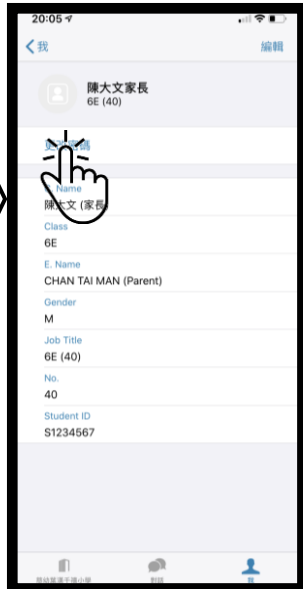
1. 點選「最近對話」
2. 點選「繼續閱讀」

# 其他功能 1:更改密碼

## iPhone 手機:



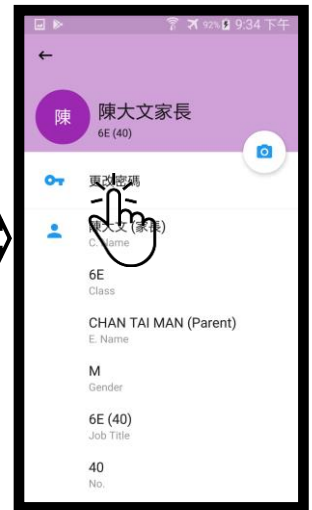
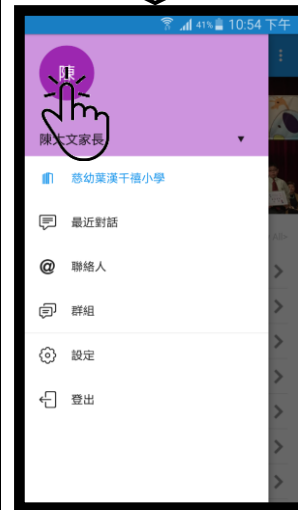
1. 點選「我」
2. 點選「陳大文家長」
3. 點選「更改密碼」



## Android 手機:



1. 點選功能按鈕
2. 點選「陳」
3. 點選「更改密碼」

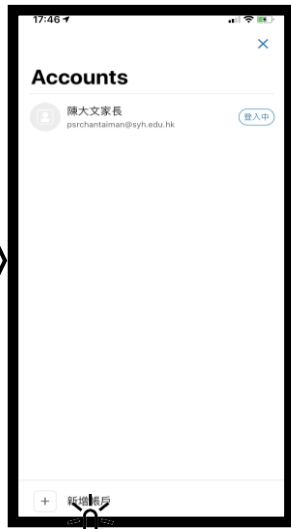


## 其他功能 2:新增帳戶 (適用於兩位或以上子女就讀本校)

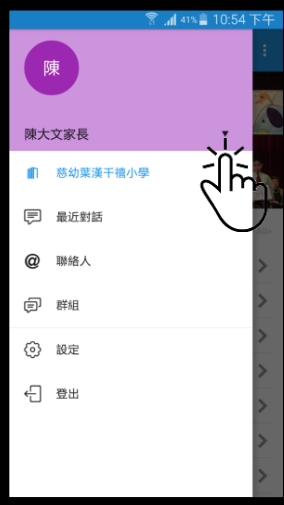
### iPhone 手機:



1. 點選「帳戶與裝置」
2. 點選「切換帳戶」
3. 點選「新增帳戶」及輸入另一帳戶資料



### Android 手機:



1. 點選「▼」
2. 點選「新增帳戶」及輸入另一帳戶資料



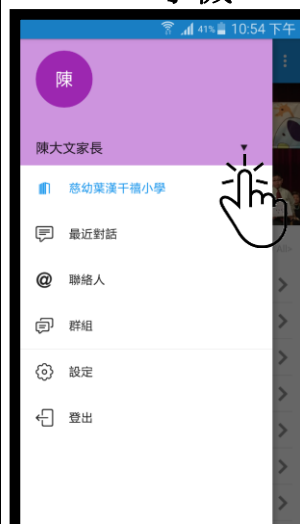
## 其他功能 3:切換帳戶

### iPhone 手機:



1. 點選「切換帳戶」
2. 再點選另一帳戶

### Android 手機:



1. 點選「▼」
2. 再點選另一帳戶